

Acquérir de bonnes bases

FINALISER LA CRÉATION DE LISTE

- **PROCESSUS D'INSCRIPTION** •
 - **DOUBLE OPTIN** -

Acquérir de bonnes bases

INTRODUCTION

Dans ce chapitre, nous allons créer ensemble votre liste avec les derniers éléments concernant le processus d'inscription.

Acquérir de bonnes bases

DÉROULEMENT DU PROCESSUS D'INSCRIPTION EN DOUBLE OPTIN



Acquérir de bonnes bases

DÉROULEMENT DU PROCESSUS D'INSCRIPTION EN DOUBLE OPTIN

Formulaire de capture



Le formulaire que vous avez créé sur votre compte SG Autorépondeur sera installé sur votre site -par copié/collé du code source (html)-

Acquérir de bonnes bases

DÉROULEMENT DU PROCESSUS D'INSCRIPTION EN DOUBLE OPTIN

Page
de confirmation



Url de redirection spécifiée :

Une fois le formulaire validé, l'url de redirection peut renvoyer sur une page expliquant le processus et le fait que l'internaute doit regarder ses emails et cliquer sur le lien de confirmation que contient l'email envoyé.



Acquérir de bonnes bases

DÉROULEMENT DU PROCESSUS D'INSCRIPTION EN DOUBLE OPTIN

Page
de confirmation



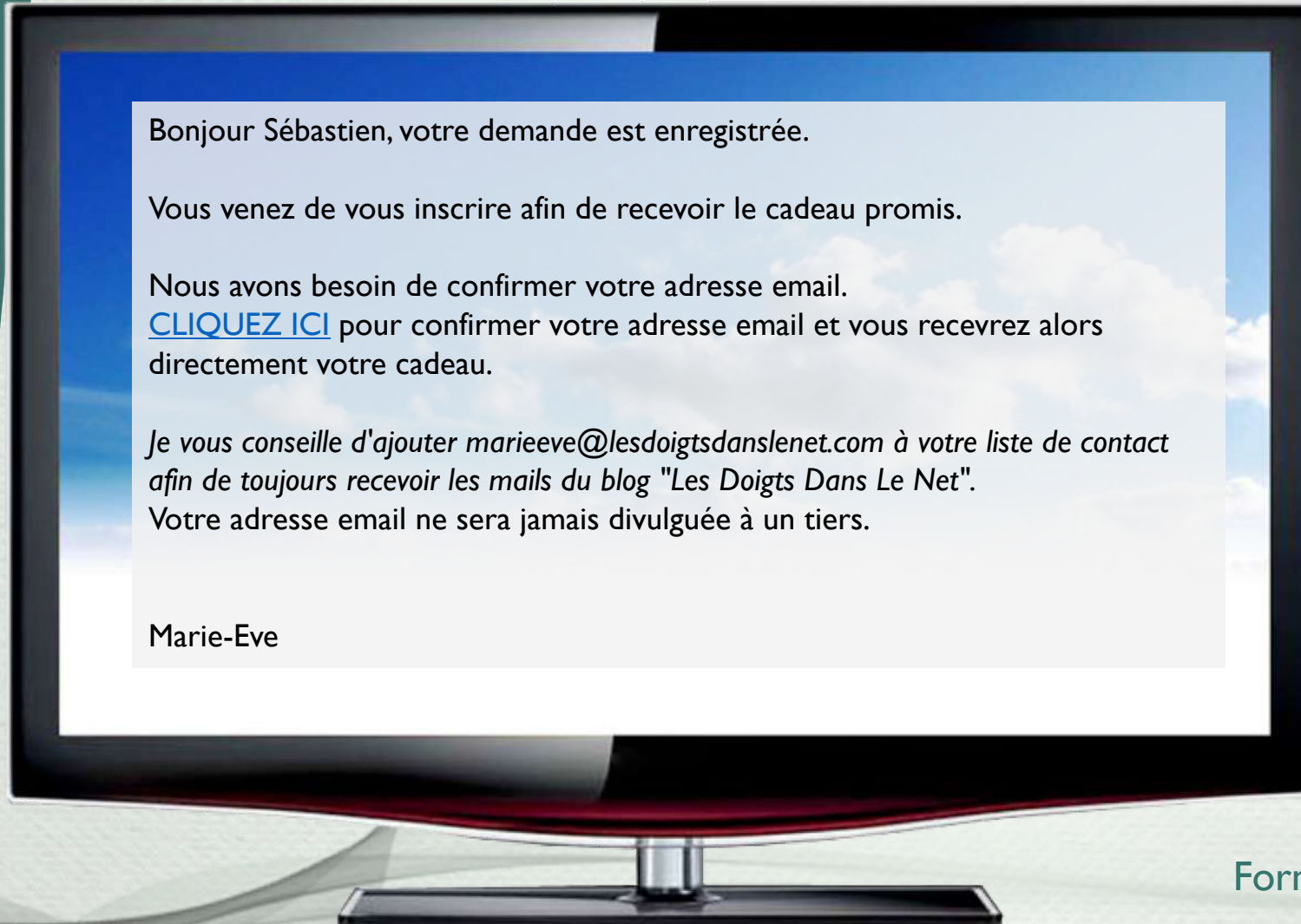
Url de redirection non-spécifiée :

Dans ce cas, l'internaute verra une page générique sans publicité lui indiquant d'aller consulter ses emails.

Acquérir de bonnes bases

DÉROULEMENT DU PROCESSUS D'INSCRIPTION EN DOUBLE OPTIN

Voici un exemple de l'email de confirmation.



Le lien utilisé sera toujours **++lienconfirmation++** avec un protocole « **autre** ».

The dialog box is titled 'Lien' and has a close button (X) in the top right corner. It contains three tabs: 'Informations sur le lien', 'Cible', and 'Avancé'. The 'Informations sur le lien' tab is active. Below the tabs, there is a text input field labeled 'Afficher le texte' containing the text 'Cliquez ici pour confirmer votre inscription'. Below that is a dropdown menu for 'Type de lien' set to 'URL'. At the bottom, there are two input fields: 'Protocole' with a dropdown menu set to '<autre>' and 'URL' with the text '++lienconfirmation++'. A red box highlights these two fields, with red arrows pointing to them from below. At the bottom right of the dialog are 'Annuler' and 'OK' buttons.

Acquérir de bonnes bases

DÉROULEMENT DU PROCESSUS D'INSCRIPTION EN DOUBLE OPTIN

Page de
téléchargement



Si vous avez spécifié une url de redirection dans la configuration de votre liste :

Modifier ma liste | Mes listes 113

- Informations générales +
- Coordonnées de l'expéditeur et signature +
- Inscription d'un contact

Page web à afficher ⓘ

<http://votresite.com/merci/>

Page web à afficher si déjà dans ma liste ⓘ

Conseillé

Après avoir cliqué sur le lien de confirmation, le visiteur est immédiatement redirigé vers une page de téléchargement du cadeau promis dans le formulaire et il reçoit le lien de téléchargement également par email.

Acquérir de bonnes bases

RÉCAPITULATIF DOUBLE OPTIN

Double Optin :
Étape 1



Double Optin :
Étape 2



Acquérir de bonnes bases

RÉCAPITULATIF DOUBLE OPTIN — ÉTAPE I

Page à afficher

- Elle doit demander à l'internaute de consulter immédiatement sa boîte de messagerie électronique, d'ouvrir l'email qu'il vient de recevoir de votre part et de cliquer sur le lien de confirmation.
- Vous précisez qu'il en est à l'étape 2/3.
- Sur cette page, vous devez inciter l'internaute à vérifier son dossier de courrier indésirable ou dossier spam.
- Vous rappelez également la raison pour laquelle votre visiteur s'est inscrit.
- Une simple phrase doit mentionner les modalités d'utilisations concernant les données récoltées sur l'internaute.

Email à envoyer

- Cet email doit avoir pour seul objectif de faire cliquer l'internaute sur le lien de confirmation en lui rappelant les bénéfices qu'il obtiendra.
- Vous rappelez par exemple que son adresse email reste confidentielle et ne sera pas destinée à être revendue.
- Le sujet de cet email ne doit pas faire penser à l'internaute que c'est un message sans importance et qu'il n'y a plus rien à faire de son côté. Utilisez un sujet du type “++*prenom*++, il vous reste une étape...” plutôt que “*Votre inscription est validée*”.



LE TOP 10

CLUB STRATÉGIE

UN ARTICLE AU HASARD (SUR 117)

PUBLIER UN ARTICLE (PR3)

CADEAU SURPRISE

Merci pour votre inscription



Je m'appelle Marie-Eve et Internet est mon métier et ma passion.

Vous gérez votre site professionnel vous-même ?

Formez-vous ici grâce à une information claire et accessible.

Inscription à la newsletter

Veillez confirmer votre adresse mail, s'il vous plaît.

Dans quelques instants, vous allez recevoir un mail de confirmation contenant un lien. Cliquez sur ce lien pour confirmer votre adresse email.

En attendant, faites découvrir Les Doigts dans le Net à vos amis!



Acquérir de bonnes bases

RÉCAPITULATIF DOUBLE OPTIN — ÉTAPE I

Bonjour Sébastien,

Vous venez de vous inscrire au blog Les Doigts dans le Net.

Si vous êtes bien l'auteur de cette demande, merci de confirmer en cliquant sur ce lien :

<http://sg-autorepondeur.com/verification.php?email=sgdeliverab@gmail.com&codeactivation=300820121226019642151619891359&membreid=2227&listeidatraitier=3795>

Vous recevrez immédiatement le guide « 36 outils gratuits pour votre site ».


Je vous conseille d'ajouter marieeve@lesdoigtsdanslenet.com à votre liste de contact afin de toujours recevoir les mails du blog "Les Doigts Dans Le Net".

Votre adresse email ne sera jamais divulguée à un tiers.

Marie-Eve

[Comment monter une entreprise viable sur internet](#)

[Risquez-vous 75 000€ d'amende ?](#)



Pour obtenir ce genre de lien...

Acquérir de bonnes bases

RÉCAPITULATIF DOUBLE OPTIN — ÉTAPE I

Bonjour Sébastien,

Vous venez de vous inscrire au blog Les Doigts dans le Net.

Si vous êtes bien l'auteur de cette demande, merci de confirmer en cliquant sur ce lien :

++lienconfirmationlong++

Vous recevrez immédiatement le guide « 36 outils gratuits pour votre site ».

Je vous conseille d'ajouter marieeve@lesdoigtsdanslenet.com à votre liste de contact afin de toujours recevoir les mails du blog "Les Doigts Dans Le Net".

Votre adresse email ne sera jamais divulguée à un tiers.

Marie-Eve

[Comment monter une entreprise viable sur internet](#)
[Risquez-vous 75 000€ d'amende ?](#)

**Vous utilisez ce champ
personnalisé en le
saisissant simplement
comme un texte.**

A définir dans la configuration de votre liste.

Acquérir de bonnes bases

RÉCAPITULATIF DOUBLE OPTIN — ÉTAPE I

Bonjour Sébastien,

Vous venez de vous inscrire au blog Les Doigts dans le Net.

Si vous êtes bien l'auteur de cette demande, merci de confirmer [en cliquant ici](#).

Vous recevrez immédiatement le guide « 36 outils gratuits pour votre site ».

Je vous conseille d'ajouter marieeve@lesdoigtsdanslenet.com à votre liste de contact afin de toujours recevoir les mails du blog "Les Doigts Dans Le Net".

Votre adresse email ne sera jamais divulguée à un tiers.

Marie-Eve

[Comment monter une entreprise viable sur internet
Risquez-vous 75 000€ d'amende ?](#)

**Pour obtenir ce
type de lien...**

Acquérir de bonnes bases

RÉCAPITULATIF DOUBLE OPTIN — ÉTAPE I

Bonjour Sébastien,

Vous venez de vous inscrire au blog Les Doigts dans le Net.

Si vous êtes bien l'auteur de cette demande, merci de confirmer [en cliquant ici](#).

Vous recevrez immédiatement le guide « 36 outils gratuits pour votre site ».

Je vous conseille d'ajouter marieeve@lesdoigtsdanslenet.com à votre liste de contact afin de toujours recevoir les mails du blog "Les Doigts Dans Le Net".

Votre adresse email ne sera jamais divulguée à un tiers.

Marie-Eve

[Comment monter une entreprise viable sur internet](#)

[Risquez-vous 75 000€ d'amende ?](#)

- 1) Vous sélectionnez ce texte.
- 2) Vous cliquez sur l'icône pour ajouter un lien.
- 3) Vous saisissez ++lienconfirmation++ comme adresse de l'url.

A définir dans la configuration de votre liste.

N'oubliez pas le protocole « autre » pour le lien
++lienconfirmation++

Acquérir de bonnes bases

RÉCAPITULATIF DOUBLE OPTIN — ÉTAPE 2

Page à afficher

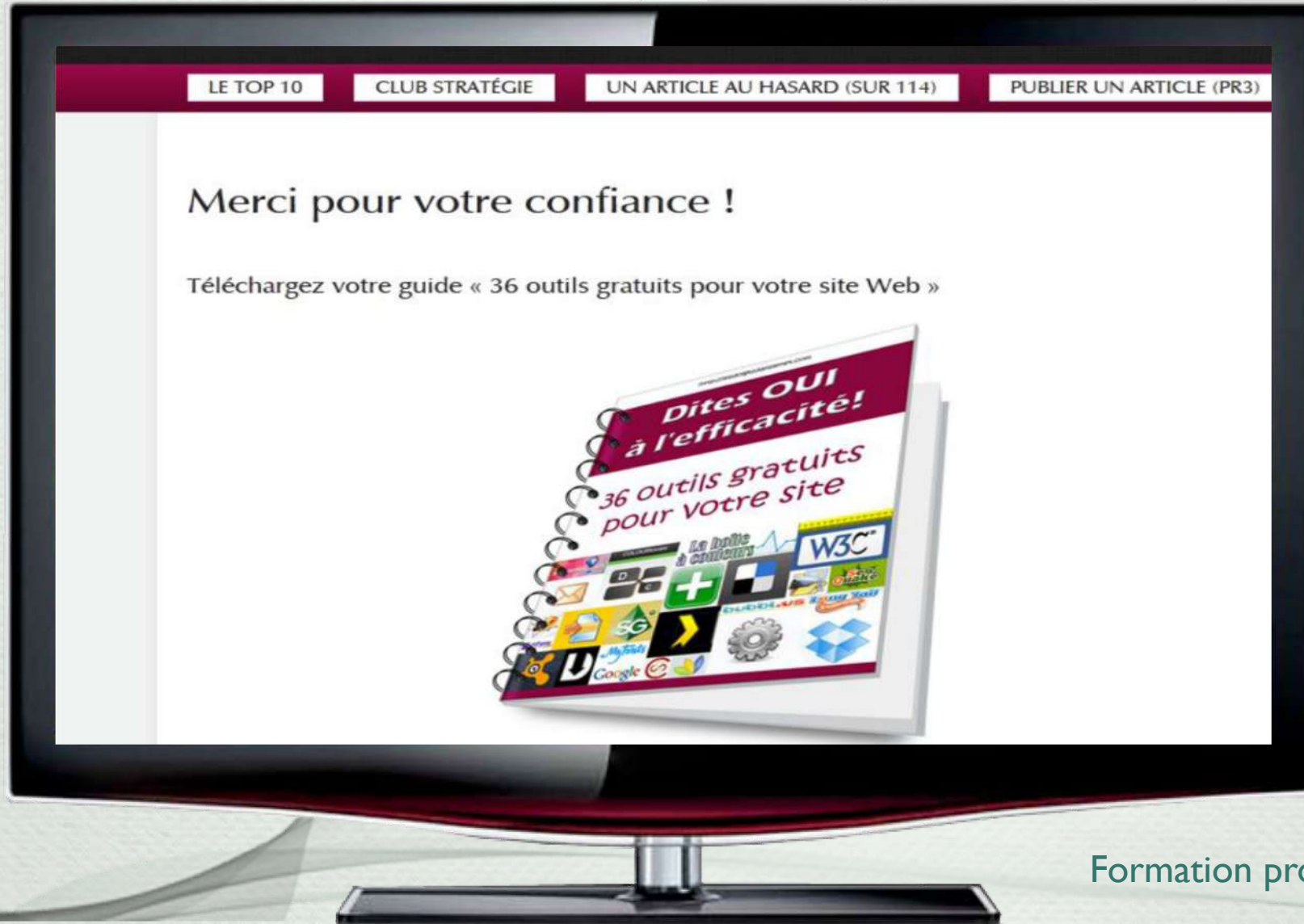
- Vous indiquez à votre nouveau prospect que son inscription est bien validée.
- Vous mettez à sa disposition sur cette page, les offres et cadeaux proposés au moment de l'inscription au formulaire en indiquant qu'il recevra aussi un email de confirmation contenant l'accès aux offres.
- N'oubliez pas d'y ajouter un appel à l'action (mais un seul). Vous proposez de consulter votre meilleur produit, de visionner votre meilleure vidéo, de lire votre meilleur article (toujours dans but de rendre service à votre prospect).

Email à envoyer

- Dans cet email, vous indiquez que l'inscription est terminée et vous le remerciez.
- Vous ajoutez l'accès aux offres que vous avez proposées à l'inscription.
- Vous le prévenez que vous lui demanderez son avis sur les offres.
- Vous indiquez que s'il ne souhaite plus recevoir d'email, il peut à tout moment cliquer sur le lien de désinscription en bas de tous les emails qu'il recevra de votre part. Si c'est à un seul endroit qu'il faut préciser cela, c'est ici.

Acquérir de bonnes bases

RÉCAPITULATIF DOUBLE OPTIN — ÉTAPE 2



Page de téléchargement.

Acquérir de bonnes bases

RÉCAPITULATIF DOUBLE OPTIN — ÉTAPE 2

Merci Sébastien, la confirmation de votre demande a bien été validée.

Le guide « 36 outils gratuits pour votre site » est disponible en [cliquant ici](#).

Je vous conseille d'ajouter marieeve@lesdoigtsdanslenet.com à votre liste de contact afin de toujours recevoir les mails du blog "Les Doigts Dans Le Net".

Votre adresse email ne sera jamais divulguée à un tiers.

Demain, je vous demanderai votre avis sur le guide, et je lirai avec plaisir vos questions.

Chaque semaine, je vous proposerai une action clé pour obtenir plus de visiteurs.

Si un jour, vous ne souhaitez plus recevoir d'email, il est inutile de déplacer le message en courrier indésirable ou dans le dossier spam. Pour être désinscrit définitivement, il est préférable de cliquer sur le lien de désinscription en bas de chaque email.

Marie-Eve

Email rappelant
le lien de
téléchargement.

Acquérir de bonnes bases

Merci

Passez au chapitre suivant si vous avez bien tout compris.

En cas d'incompréhension, préférez nous écrire **avant** de passer au chapitre suivant :

<https://sg-autorepondeur.com/app/support.php>